

1.2학년  
머리도  
리사  
도근

제6권



# 월 암송

4월

우리로 하여금 빛 가운데서 성도의 기업의 부분을 얻기에 합당하게 하신 아버지께 감사하게 하시기를 원하노라 그가 우리를 흑암의 권세에서 건져내사 그의 사랑의 아들의 나라로 옮기셨으니 그 아들 안에서 우리가 구속 곧 죄 사함을 얻었도다 (골로새서 1:12~14)

5월

하나님이 그들로 하여금 이 비밀의 영광이 이방인 가운데 어떻게 풍성한 것을 알게 하려 하심이라 이 비밀은 너희 안에 계신 그리스도시니 곧 영광의 소망이니라 우리가 그를 전파하여 각 사람을 권하고 모든 지혜로 각 사람을 가르침은 각 사람을 그리스도 안에서 완전한 자로 세우려 함이니 (골로새서 1:27~28)

6월

아내들아 남편에게 복종하라 이는 주 안에서 마땅하니라 남편들이 아내를 사랑하며 괴롭게 하지 말라 자녀들아 모든 일에 부모에게 순종하라 이는 주 안에서 기쁘게 하는 것이니라 아비들이 너희 자녀를 격노케 말지니 낙심할까 함이라 (골로새서 3:18~21)

# 차례

- 14 성경책을 발견한 요시아 ... 4      4월 5일
- 15 눈물의 선지자 예레미야 ... 12      4월 12일
- 16 포로로 잡혀간 유다 백성 ... 22      4월 19일
- 17 뜻을 정한 다니엘 ... 32      4월 26일
- 18 다니엘의 세 친구 ... 40      5월 3일
- 19 벽에 쓰인 글씨 ... 48      5월 10일
- 20 사자 굴에서 살아나온 다니엘 ... 56      5월 17일
- 21 기쁘게 돌아온 하나님의 백성 ... 64      5월 24일
- 22 율법을 가르친 에스라 ... 72      5월 31일
- 23 성벽을 재건한 느헤미야 ... 80      6월 7일
- 24 자기 백성을 구한 에스더 ... 90      6월 14일
- 25 베들레헴에서 태어나신 예수님 ... 98      6월 21일
- 26 성전의 예수님 ... 108      6월 28일

이것만은 기억해요! ... 118

1·2학년용 머릿돌 2026년 6권

발행처 영생의말씀사

기획 생명의말씀선교회 교회학교 초등부

디자인 문서선교부

주소 경기도 안양시 동안구 관양로305번길 37

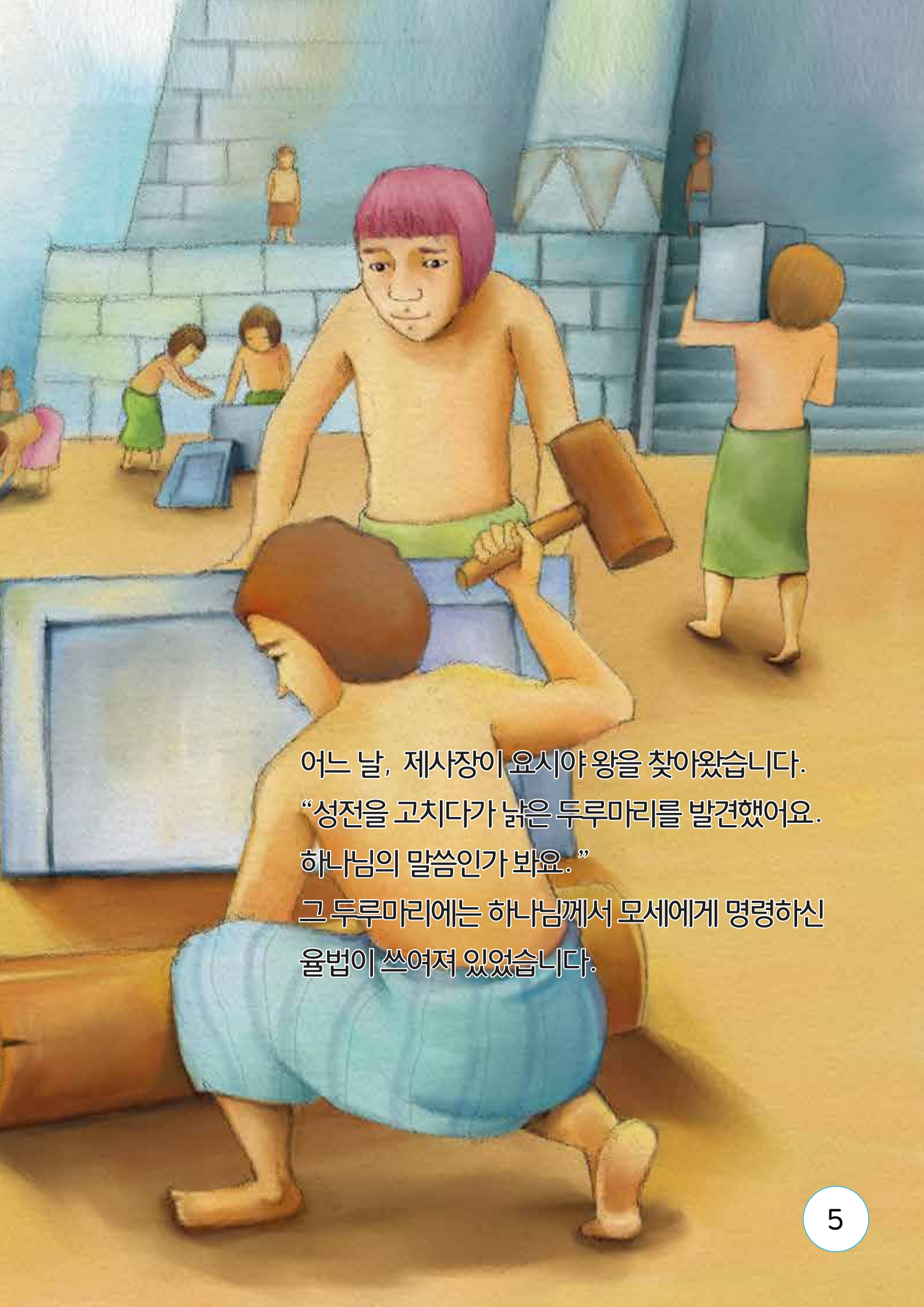
연락처 070-7121-1280 문서선교부

홈페이지 [www.jbch.org](http://www.jbch.org)(생명의말씀선교회) [school.jbch.org](http://school.jbch.org)(교회학교)

## 14과 성경책을 발견한 요시아




오랫동안 유다의 왕과 백성은  
하나님을 잊어버리고  
우상을 섬기며 살았습니다.  
하나님의 말씀도 모르고 살았습니다.  
하지만 요시아 왕은 이전의 왕들과는  
달리 하나님을 사랑했습니다.  
요시아는 여러 우상을 모두 없애고,  
성전을 수리하라고 명령하였습니다.



어느 날, 제사장이 요시아 왕을 찾아왔습니다.  
“성전을 고치다가 낡은 두루마리를 발견했어요.  
하나님의 말씀인가 봐요.”  
그 두루마리에는 하나님께서 모세에게 명령하신  
율법이 쓰여져 있었습니다.

요시야 왕은 그 말씀을 읽고, 옷을 찢으며 울었습니다.  
모든 백성이 말씀을 어기며 살았기 때문에 마음이 아팠던 것입니다.  
요시야 왕은 자신과 백성의 죄를 깨닫고 회개하였습니다.  
요시야 왕은 모든 백성을 불러서  
그 성경 말씀을 읽어 주라고 했습니다.





말씀을 잘 들은 많은 백성도 요시아 왕처럼 슬퍼했습니다.  
그리고 하나님께 잘못했다고 말하며 용서를 빌었습니다.  
하나님께서서는 그 모습을 보고 기뻐하셨습니다.



# 암송

암송을 따라 써요.

내가 주께 범죄치  
아니하려 하여  
주의 말씀을  
내 마음에 두었나이다  
(시편 119편 11절)

## 기도하는 어린이



하나님 말씀을 내 마음에 두고,  
죄를 물리칠래요. 도와주세요!

나의  
기도

---

---



## 두루마리 만들기

옛날에는 성경을 두루마리에 기록했어요.


다음과 같이 두루마리를 만들어 주암송 말씀을 써 보세요.

### 준비물

수수깡, 한지, 색상지, 풀, 가위

### 만드는 방법

- ① 한지를 직사각형 모양으로 자른 후, 양옆에 수수깡을 붙여 주세요.
- ② 색상지에 주암송을 적은 다음, 한지에 붙여주면 두루마리가 완성됩니다.



# 그림 완성하기

숫자를 따라 그림을 완성해 보세요. 어떤 모양이 나오나요?  
하나님께서는 이런 어린이를 기뻐하세요.



선생님께

부모님께