

31과 제자를 부르신 예수님



예수님께서 갈릴리 호수를 지나가고 있었습니다.
어부인 베드로와 그 형제 안드레는 그물을
던져서 고기를 잡고 있었습니다.

예수님께서 두 사람에게 말씀하셨습니다.
“나를 따라 오너라. 내가 너희로 사람을 낚는
어부가 되게 하리라.” 베드로와 안드레는 바로 그물을
버리고 예수님을 따라갔습니다.



야고보와 요한은 배에서 그물을 고치고 있었습니다.

예수님께서 야고보와 요한을 부르셨습니다. “나를 따라오너라.”

야고보와 요한은 예수님을 따라갔습니다.





예수님께서서는 다른 제자들도 부르셨습니다.

“우리가 예수님의 제자가 되다니!” 제자들은 예수님을 따르게 된 것이 기쁘고 자랑스러웠습니다. 제자들은 많은 사람에게 예수님의 말씀을 전했습니다.

교제해요

1. 예수님의 제자가 되기 전, 베드로와 안드레의 직업은 무엇이었나요? ()



① 의사



② 어부



③ 제사장

2. 예수님께서서는 제자들에게 전도하는 일을 맡기셨어요. 우리 어린이들에게 맡기신 일에는 어떤 것들이 있을까요? 찾아가 봅시다.



집에서

열심히 공부해요.



학교에서

부모님 말씀을
잘 따라요.



교회학교에서

말씀을 열심히 배워요.



자랑스러운 예수님의 제자로서 예수님께서 맡기신 일을 열심히 해요.

암송

암송을 따라 써요.

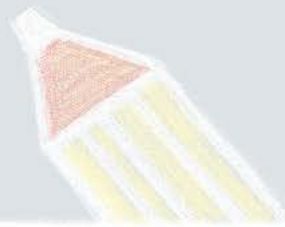
사람이 나를 섬기려면
나를 따르라 나 있는 곳에
나를 섬기는 자도 거기 있으리니
사람이 나를 섬기면 내 아버지께서
저를 귀히 여기시리라
(요한복음 12장 26절)

기도하는 어린이






나도 예수님을 따르는 제자가 될래요.

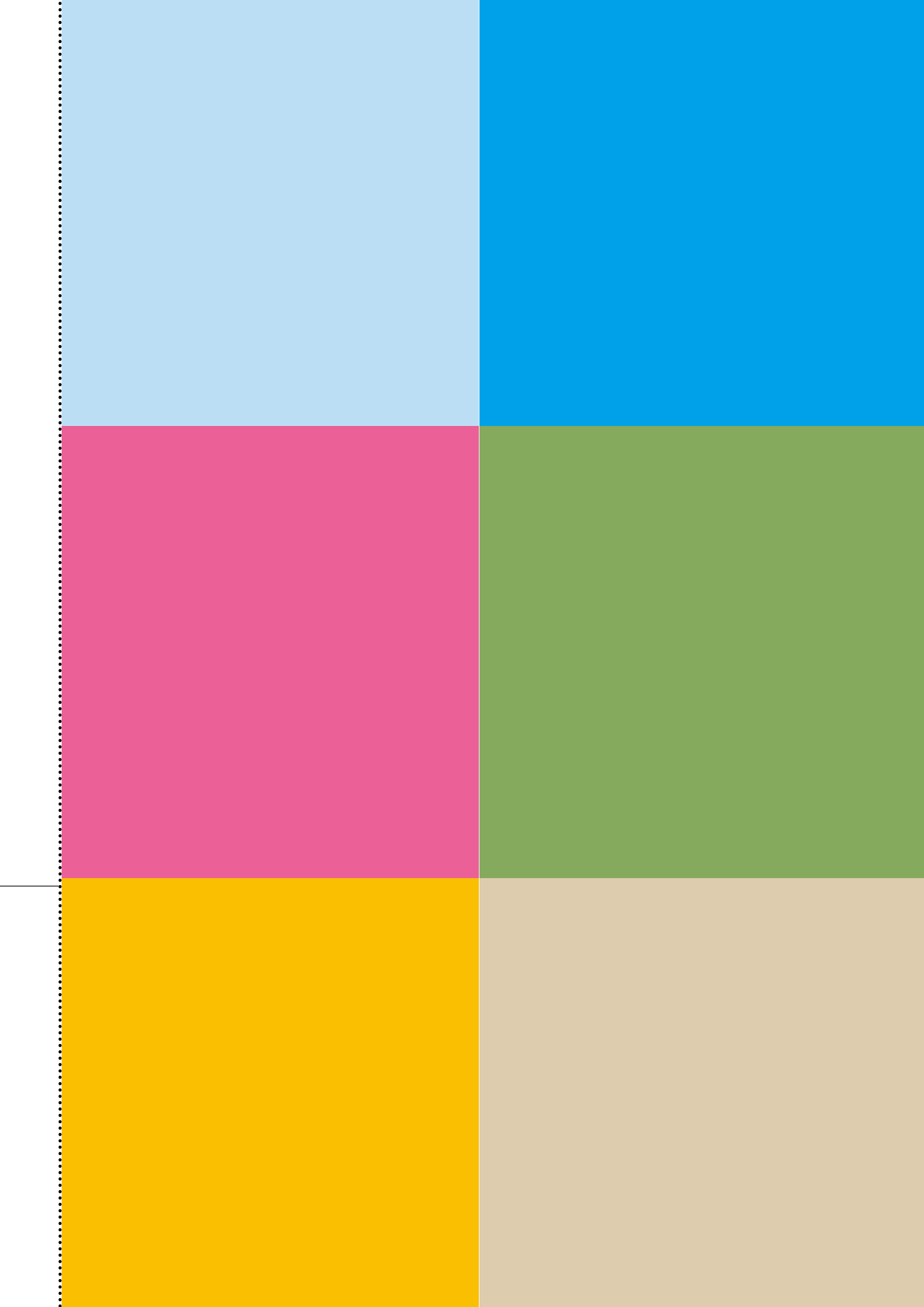
나의
기도






예수님의 제자들

예수님께서 부르신 제자들입니다. 모두 몇 명인가요? 세어 보세요. 성경을 찾아 제자들의 이름을 채워 보세요. 마태복음 10장 2~4절을 찾아보면 알 수 있습니다.







낚시놀이

준비물: 낚싯대, 물고기, 물고기 담을 상자나 바구니

- ① 그림을 보고 낚싯대와 물고기를 만들어요.
- ② 순서대로 낚싯대를 던져 물고기를 건져요.
- ③ 물고기를 건진 사람이 물고기에 적힌 내용을 읽어 주어요.
- ④ 상자에 물고기가 다 없으면 게임이 끝나요.



물고기 만들기 - 준비물: 클립

- ① 45쪽 색종이를 물고기 모양으로 오려요. (전도하고 싶은 사람 수만큼)
- ② 물고기 안에 전도하고 싶은 이름을 적어요. (한 장에 한 명씩)
- ③ 물고기 몸에 클립을 끼운 후 상자나 바구니 안에 넣어요.

낚싯대 만들기 - 준비물: 나무젓가락, 굵은 줄, 원형 자석, 스카치테이프

- ① 나무젓가락 끝부분에 테이프로 굵은 줄을 연결해요.
- ② 줄의 끝부분에 자석을 붙여요.