




10월 5일



가나 마을에 혼인 잔치가 있었어요. 예수님과 제자들도 초대를 받았어요. 그런데, 잔치 중에 포도주가 모자라게 되었어요. 마리아는 예수님께 말했어요.

“포도주가 떨어졌구나……”



마리아는 예수님께서 하나님께서 아들이기 때문에 포도주를 쉽게 만들 수 있다고 생각했어요. 예수님께서 하인들에게 말씀하셨습니다.

“저기 여섯 개의 돌 항아리에 물을 가득 채워라.”

하인들은 예수님께서 말씀하신 대로 했어요.

“자, 이제 이것을 떠다가 손님들에게 갖다 주어라.”

하인들은 예수님께서 말씀하신 그대로 따랐어요.

손님들은 하인들이 가져온 포도주 맛을 보았어요.

“이렇게 좋은 포도주를 지금 가져왔구나!”

제자들은 이 기적을 보고 더욱 예수님을 믿게 되었어요.

이것이 예수님께서 보여 주신 첫 번째 기적이었습니다.

# 생각하는 아이

남우는 동생을 보면 자꾸 화가 나서, 동생과 싸우게 돼요.  
엄마는 남우에게 말씀하셨습니다.

“우리 남우가 먼저 친절하게 말해 보렴. 나쁘게 말하고 싶은  
마음이 생기더라도 조금만 참고, 상냥하게 말하면 동생도  
달라질거야.”



남우는 엄마 말씀대로 먼저 동생에게 친절하게 말했어요.  
처음에는 잘 되지 않았지만, 계속해서 친절하게 말하려고  
노력했어요. 그랬더니, 어느새 미움이 사라지고 남희도  
오빠에게 친절하게 말하게 되었어요.  
남우의 마음에도 화가 나는 것보다는 즐거운 마음이 점점  
생겨났어요.



# 즐거운 활동



재미있는 끝말잇기를 그림을 보고,  
빈 칸에 써 보세요.

1

2

3


4



# 항아리 접기

재밌는 만들기


\* 접는 방법은 9쪽에 있습니다.






# 7쪽 항아리 접는 방법


①



②



③




④




⑤



⑥




⑦



⑧




⑨




⑩




⑪



⑫



⑬



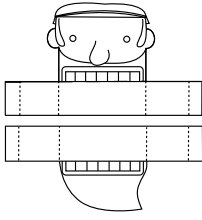
⑭



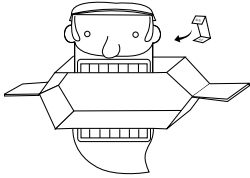
⑮




## '보리떡을 맛있게 먹는 사람' 27쪽 만드는 방법



① 선을 따라 오려 주세요.




② 점선대로 접은 후 위와 아래에 풀칠하여 서로 붙여 주세요. 머리가 고정되도록 뒷목 부분을 띠로 붙여서 고정해 주세요.




③ 양쪽으로 밀고 당기면서 물고기와 보리떡을 입속으로 넣어 주세요. 보리떡을 맛있게 먹는 사람 완성!

## '거친 바다를 잔잔하게 하신 예수님' 37쪽 만드는 방법


자르는선 ————— 접는선 - - - - - 바깥으로 접는선 .....



① 선을 따라 오리고, 카드는 안쪽 선도 오려서 점선대로 접어 입체 카드를 만듭니다.



② 오려 두었던 바다 모양을 풀칠하는 곳에 붙이세요.



③ 카드가 완성 되었어요! 밑부분에 이번 주의 암송을 써 보세요.



# 마음속 암송

## 따라 쓰기

그 영광을 나타내시매  
제자들이 그를 믿으니라  
요한복음 2장 11절

## 다시 쓰기

--	--	--	--	--	--	--	--	--	--

--	--	--	--	--	--	--	--	--	--

--	--	--	--	--	--	--	--	--

선생님께

부모님께