



3월 2일

아침이 되면 동쪽 하늘로 태양이 떠 올라요.
해가 뜨면 온 세상이 환하게 밝아져요.
햇빛을 받으며 사람과 동물, 식물은 살아 가지요.





하늘에는 무지개도 있어요.
비가 온 다음 하늘에서 무지개를 볼 수 있어요.
무지개도 하나님께서 만드셨지요.



밤이 되면, 깜깜한 하늘을 비쳐주는 달이 떠 올라요.
달은 초승달, 반달, 보름달이 되면서 커지고 작아지지요.
달이 커졌다가 작아지면 한 달이 지난 거예요.



밤 하늘에는 반짝 반짝 빛나는 별이 있어요.
별은 모래알만큼 많아서 셀 수가 없지요.
사람들은 별들의 위치를 보고 방향과 계절을 알 수 있어요.
하나님께서 해와 달과 별들을 만드셨어요.

생각하는 아이


씨앗이 자라기 위해서 어떤 것들이 있어야 할까?

"남우야, 이 씨앗이 자라기 위해서 어떤 것들이 있어야 할까?"

남우는 곰곰이 생각했어요.

'물, 햇빛, 흙... 작은 씨앗이 자라기 위해서는
필요한 것이 아주 많구나!





"이제 씨앗을 심어 볼까?"

남우는 화분에 흙을 넣고 심은 후에
조심스럽게 햇살이 따사로운 창가에
올려 놓았어요.

*유치부 친구들도 남우처럼 씨앗을 구해서 심어 보세요!
문구점이나 식물원에서 쉽게 구할 수 있는 씨앗을 부모님과 함께
골라 보세요. 그리고 씨앗을 키우기 위해서는 무엇이 필요할지
이야기해 보세요.

2월에 심는 식물 : 코스모스

3월에 심는 식물 : 코스모스, 골레우스, 메리골드, 사루비아, 백일홍
나팔꽃, 박, 복숭아, 분꽃, 함수초, 맨드라미, 색비름,
유채꽃, 리나리아(3월10일), 샬스타데이지, 루드베키아,
금계국, 수레국화(3~5월 또는 9~10월 심기),
황화코스모스(3~5월 심고 6~10월 꽃을 피움)

생각하는 아이

하늘을 오랫동안 바라보고 어떤 것들이 있는지 그려 보세요.

낮

내가 그린 낮 하늘을 설명해 보세요. 어떤 것들이 있나요?



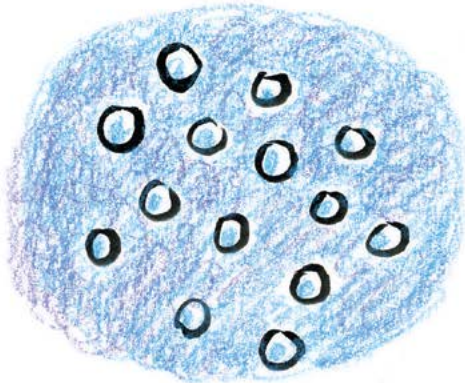

밤

내가 그린 밤 하늘을 설명해 보세요. 어떤 것들이 있나요?

즐거은 활동

하나님께서 하늘에 많은 것을
만드셨어요.

낮에 볼 수 있는것은 ○ 표,
밤에 볼 수 있는것은 □ 표,
낮과 밤에 볼 수 있는 것은 △ 표를
해 주세요.





마음속 암송

따라 쓰기

하늘의 공창에
 광명이 있어
 주야를 나누게 하라
 창세기 1장 14절

다시 쓰기

--	--	--	--	--	--	--

--	--	--	--	--	--

--	--	--	--	--	--	--	--

--	--	--	--	--	--	--	--

선생님께

부모님께