

차

례

# 2024년 3권

## 4부 하나님께 순종해요

27과 믿음의 승리자 기드온 .....	2	7월 7일
28과 힘을 잃은 삼손 .....	16	7월 14일
29과 말씀을 따르지 않은 사울 왕 .....	24	7월 21일
30과 용감한 다윗 .....	32	7월 28일
31과 다윗과 요나단 .....	40	8월 4일
32과 지혜의 왕 솔로몬 .....	48	8월 11일
33과 선지자 엘리야 .....	54	8월 18일
34과 기도하는 다니엘 .....	64	8월 25일
35과 물고기 뱃속에 갇힌 요나 .....	72	9월 1일

## 5부 예수님께서 이 세상에 오셨어요

36과 말씀대로 예수님께서 태어나셨어요 .....	80	9월 8일
37과 지혜로우신 예수님 .....	90	9월 15일
38과 시험을 이기신 예수님 .....	96	9월 22일
39과 예수님께서서는 어린이를 사랑하세요 .....	106	9월 29일

유치부 머릿들은 아동이 학부모님들과 가정에서 복습하는 목적으로 제작되었습니다.

발행처 영생의말씀사

기획 생명의말씀선교회 교회학교 초등부

디자인 문서선교부

주소 안양시 동안구 관양로 305번길 37 (관양동)

연락처 070-7121-1280

홈페이지 www.jbch.org (생명의말씀선교회) school.jbch.org (교회학교)



7월 7일



이스라엘 사람들은 하나님께 많은 죄를 지었어요.  
그래서 미디안 사람들이 쳐들어와 이스라엘 사람들을  
괴롭혔어요. 미디안 사람들은 계속해서 가축과 곡식을  
빼앗아 갔어요.



“하나님 저희가 잘못했어요. 도와주세요!”  
이스라엘 사람들은 하나님께 간절히 기도했어요.  
어느 날, 하나님께서 기드온에게 말씀하셨습니다.  
“내가 너와 함께 있으니 미디안 사람들을 물리치고  
이스라엘 사람들을 구하라!”  
기드온은 하나님 말씀을 따랐어요.



기드온과 이스라엘 백성은 전쟁을 하기 위해 모였어요. 하나님께서 말씀하셨어요. “사람이 너무 많구나. 무서워 떠는 자들은 집으로 돌려보내라.” 많은 사람들이 돌아갔어요. 하나님께서 또 말씀하셨어요. “사람들을 물가로 데려가서 물을 마시게 하라. 그 중에 손으로 물을 떠서 마시는 자만 남게 하라.” 하나님 말씀대로 하자 남은 사람은 삼백 명뿐이었어요.



기드온과 삼백 명의 용사들은 나팔과 횃불과 항아리를  
가지고 미디안 군사에게 갔어요. 기드온과 용사들은  
살금살금 다가갔어요.

“뿌우우우!” “쨍그랑!”

기드온의 용사들은 나팔을 불고 항아리를 부쉘, 횃불을  
높이 들고 외쳤어요. “여호와와 기드온의 칼이여!”

깜짝 놀란 미디안 사람들은 자기들끼리 싸웠어요.

기드온과 삼백 명의 용사들은 하나님의 도움으로  
미디안 사람들을 이길 수 있었습니다.

# 생각하는 아이

친구들과 놀고 집에 돌아온 남우는 기분이 좋지 않았어요.  
“엄마, 친구들이 자전거랑 게임기를 가져와서 자랑하는데,  
저도 갖고 싶어요.” 엄마는 한참 생각하더니 말씀하셨습니다.  
“그럼, 남우가 엄마와 약속을 하고, 지킬 때마다 돼지 저금  
통에 500원씩 넣어 줄게. 저금통이 꽉 차면 남우가 필요한  
것을 사면 어떨까?”



“좋아요, 약속을 정하세요. 엄마!”

“그래, 그럼 가족들을 도와줄 때마다 넣는 게 어떨까?”

“네, 좋아요!”

며칠이 지났어요. 남우는 가족들을 많이 도와주었는데  
엄마는 돈을 돼지 저금통에 넣어 주시는 것 같지 않았어요.

“저금통을 살짝 들어 볼까?”

“어! 무겁네! 엄마가 약속을 지켜 주셨구나.”

남우는 엄마와의 약속에 믿음이 생겼어요.



# 생각하는 아이

우리는 부모님, 선생님, 친구들과 약속을 합니다.


어떤 약속을 했었나요? 아래에 적어 보세요.

부모님과


선생님과

친구들과

약속했던 것들 중에 잘 지켰던 것은 무엇이 있나요?  
아래에 적어 보세요.




약속을 잘 지켰을 때, 어떤 기분이 들었나요?  
아래에 적어 보세요.




# 즐거움 활동



항아리, 나팔, 햇불이 있어요.  
모두 몇 개인가요?




항아리는 모두




개



나팔은 모두



개



햇불은 모두

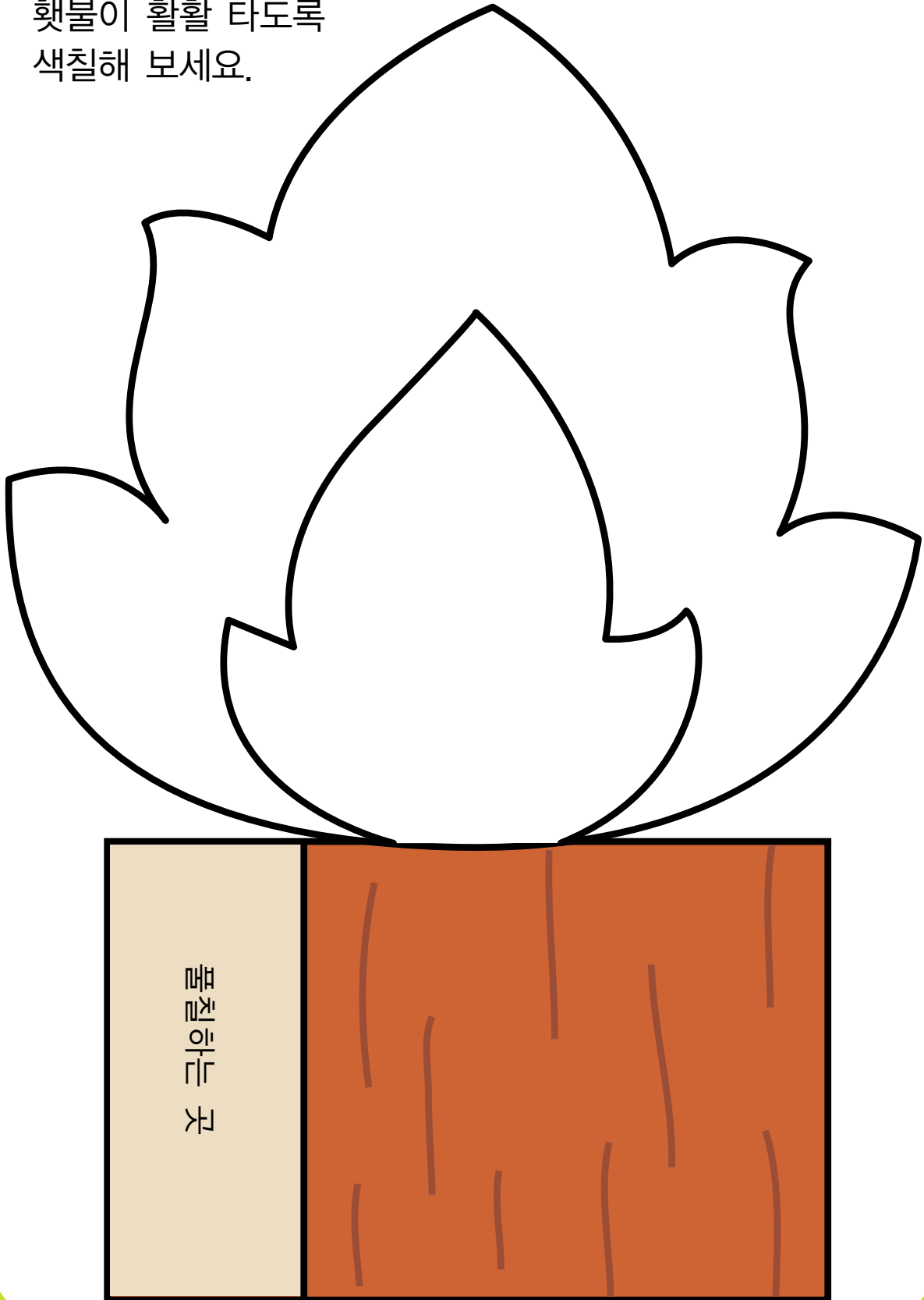


개

# 기드온의 햇불 만들기

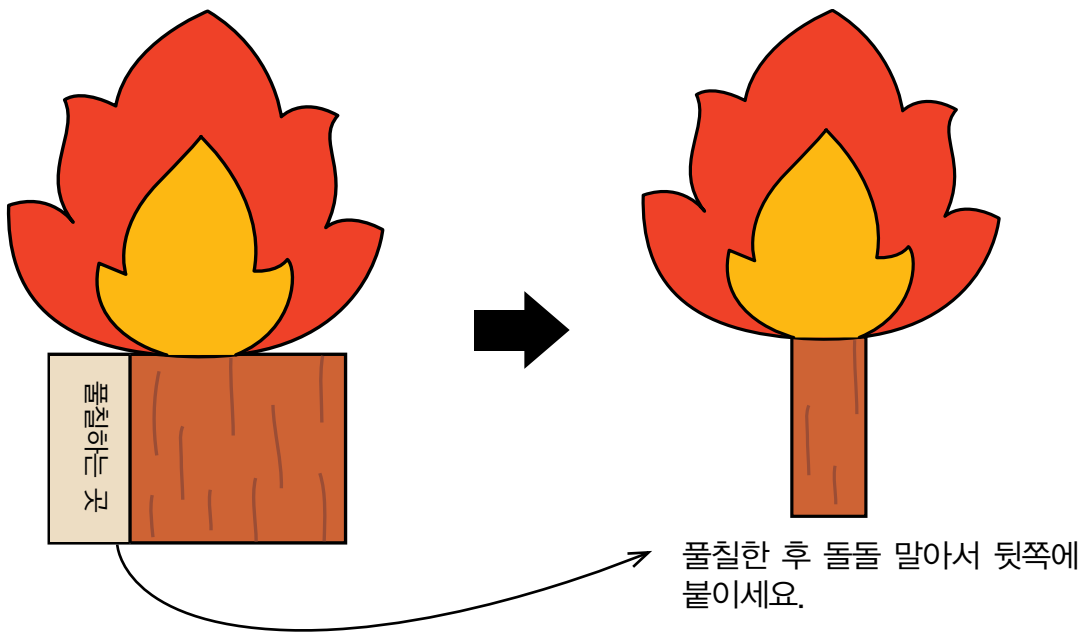
재밌는 만들기

햇불이 활활 타도록  
색칠해 보세요.





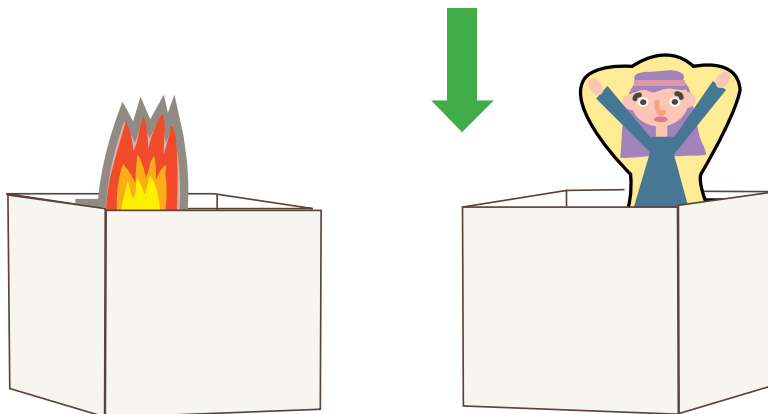


## 11쪽 기드온의 햇불 만드는방법



- ① 11쪽의 그림을 실선대로 오리세요.
- ② 햇불이 활활 타도록 색연필로 색칠하세요.
- ③ 손잡이 부분은 동그랗게 말아서 붙이세요.

## 61쪽 엘리야와 제단 불 만드는방법

- ① 실선을 따라 그림을 모두 오리세요.
- ② 엘리야와 제단불을 아래 설명된 그림처럼 제단이 있는 본체 그림 뒷면에 붙이고 점선대로 접으세요.
- ③ 제단이 있는 본체 그림을 점선대로 접고, 풀칠하여 붙이세요.
- ④ 손으로 잡고, 접는 방향에 따라 다른 그림이 나옵니다.





# 마음속 암송

## 따라 쓰기

큰 용사여 여호와께서  
너와 함께 계시도다  
사사기 6장 12절

## 다시 쓰기

--	--	--	--	--	--	--	--	--	--	--

--	--	--	--	--	--	--	--	--	--

--	--	--	--	--	--	--	--	--	--

선생님께

부모님께