

8

# 땅에는 나무와 꽃들이 있어요

창세기 1장 9~13절

하 나 님 나 무

하나님께서 꽃과 나무를 만드셨어요.



71쪽에서 사과를 많이 오려 붙여요.




나무는 우리에게  
맛있는 과일, 시원한 그늘,  
맑은 공기를 주어요.

꽃은 예쁘고 향기로워요. 꿀벌이 꿀을 얻기 위해  
꽃을 찾아와요. 나비도 꿀을 먹으러 꽃을 찾아와요.

73쪽에서 나비와 벌을 오려 붙여요.













75쪽에 나무가 푸르게 잎사귀를 손으로 찢어서  
많이 오려 붙여 주세요.



69쪽에 사과를 많이 오려서 붙여 주세요.



70쪽에 원하는 수 만큼 나비와 벌을 오려 붙여 주세요.








71쪽에서 잎사귀를 찢어서 붙여 보아요.  
(버리는 잡지책이나 신문지 등을 이용해도 좋아요.)

꽃과 나무는 세상을 아름답게 만들어요.

하나님께서 만드신 아름다운 꽃





마 음 **쑥** 암 송


하나님이  
모든 것을 지으시되  
때를 따라  
아름답게 하셨고  
전도서 3장 11절

하나님이  
 지으시되  
때를 따라  
 하셨고  
전도서 3장 11절




## 꽃 만드는 방법

\* 만들기 종이는 80쪽에 있습니다.



① 선을 따라 오리세요.



② 점선대로 접으세요.



③ 선대로 오리세요.



④ 꽃술을 반으로 접어 풀칠해요.



⑤ 풀칠을 하세요.



⑥ 풀칠한 곳에 꽃술을 붙이세요.



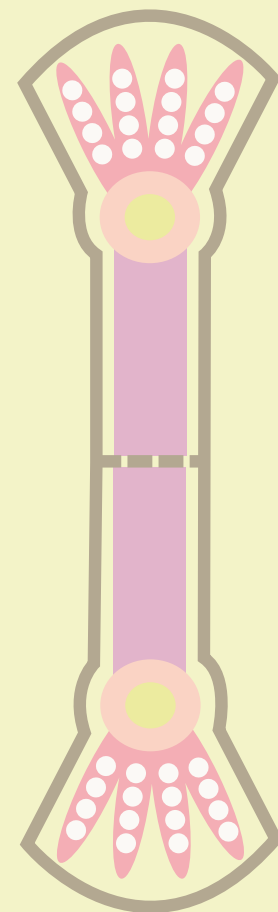
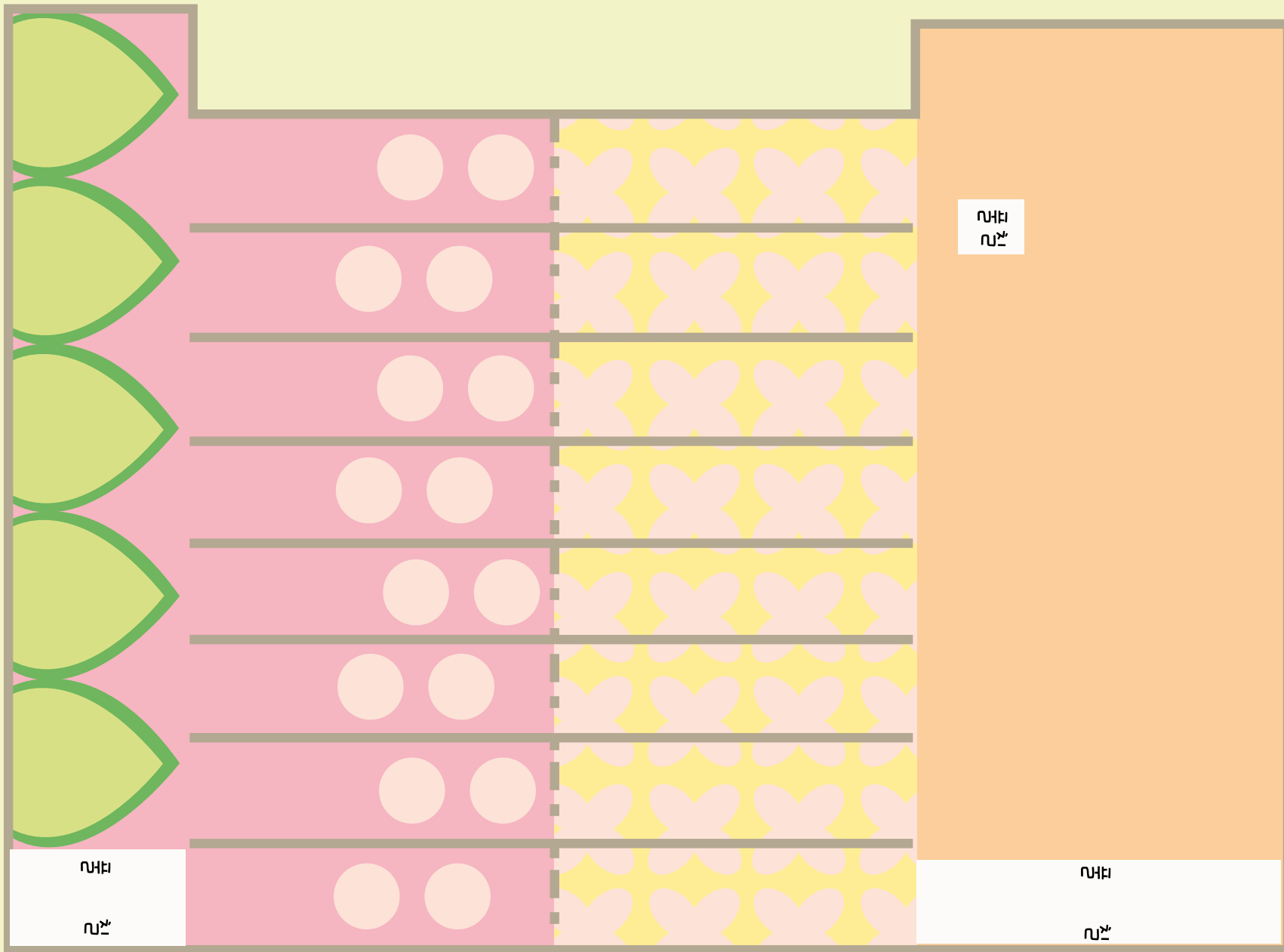
⑦ 바깥쪽도 풀칠하세요.



⑧ 동그랗게 말아서 붙이세요.





⑨ 밑부분을 누르면 꽃이 활짝 피어납니다.





아래의 그림을 보고 꽃은 빨간색으로, 나무는 녹색으로  
동그라미 표시해요.



선생님께

부모님께