

32

지혜의 왕 솔로몬

열왕기상 3장

솔로몬 지혜

하나님께서 솔로몬에게 말씀하셨습니다.

“솔로몬아, 너에게 무엇을 줄까?”

“하나님, 백성들을 잘 돌볼 수 있게 지혜를 주세요.”

하나님께서 솔로몬의

대답을 듣고 기뻐하셨습니다.

그리고 솔로몬에게 많은 지혜를

주셨습니다.



어느 날, 두 여자가 솔로몬 왕을 찾아 왔어요.
두 여자는 한 아기를 놓고 서로 자기 아기라며 싸웠어요.

“이 아기는 제 아기예요!” “아니예요. 제 아기예요!”

솔로몬 왕이 명령했어요.

“칼을 가져와서 저 아기를

반으로 나누고,

반은 이 여자에게

반은 저 여자에게

주어라.”



한 여자가 말했어요.
“그래요! 그렇게 해 주세요.”

그러나 다른 여자는
엉엉 울며 말했어요.
“제발 이 아기를 죽이지 마시고
차라리 저 여자에게 주세요.”





솔로몬 왕은 말했어요.

“아기를 죽이지 말라고 한 여자가
진짜 아기 엄마다.”

이스라엘 백성은 솔로몬의 지혜를 보고
모두 놀랐어요.

솔로몬 왕은 하나님께서 주신
지혜로 이스라엘 백성을
잘 다스렸습니다.





누구의 가방일까요?



가방을
색칠하세요.

가방 뒤에 이름이 쓰여 있어요.
누구 이름인가요?

배우는 아이

가방 안에 있는 물건을 아는 친구는 누구인가요?



마 음 **쑥** 암 송

솔로몬이 이것을
구하매 그 말씀이
주의 마음에
맞은지라
열왕기상 3장 10절

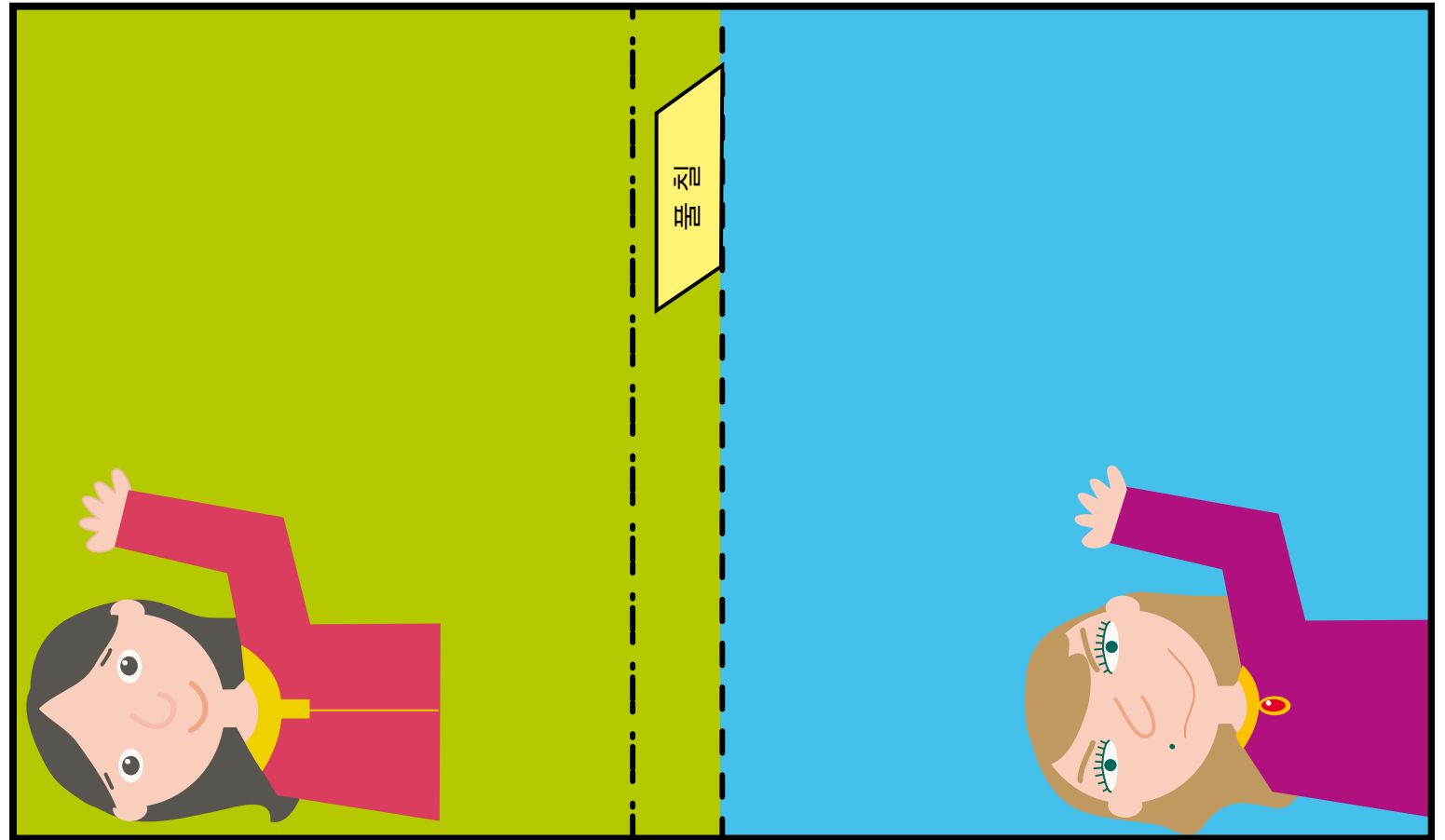

이것을
구하매 그 말씀이

맞은지라
열왕기상 3장 10절



만드는 방법

- ① 실선대로 카드를 오리세요.
- ② 아기 얼굴을 오려서 양쪽으로 아기 얼굴이 보이게 점선대로 접으세요.
- ③ 표시대로 풀칠을 하고 카드를 접었다가 펴 보세요. 아기가 진짜 엄마 품으로 갈 수 있을까요?




..... 밖으로 접으세요.

----- 안으로 접으세요.



그림을 보고 글씨를 따라 써 보세요.



솔로몬
솔로몬

Three empty boxes for writing the name '솔로몬'.



엄마
엄마

Two empty boxes for writing the name '엄마'.



아기
아기

Two empty boxes for writing the name '아기'.

Blank area for writing a message to the teacher, labeled '선생님께'.

Blank area for writing a message to parents, labeled '부모님께'.