

42

많은 사람을 먹이셨어요

요한복음 6장 1~15절



| | | | | |
|---|----|---|---|---|
| 물 | 고기 | 보 | 리 | 떡 |
|---|----|---|---|---|

사람들은 예수님의 말씀을
들으려고 하루 종일
따라다녔어요.

저녁이 되자, 사람들은
피곤하고 배가 고팠어요.
예수님께서 말씀하셨어요.
“누가 먹을 것이 있는지
알아보아라.”

“먹을 것을 가지고 온 사람 있어요?”

제자들은 여기저기 다니면서 물어보았어요.

모두들 고개를 저으며 서로의 얼굴만 쳐다보았어요.





수북한 수염을 그려 주세요.

그때, 안드레가 한 아이를 예수님께 데리고 왔어요.
그 아이는 보리떡 다섯 개와 물고기 두 마리를 갖고 있었어요.
예수님께서서는 감사 기도를 드리시고 사람들에게 나누어 주셨어요.








25쪽에서 보리떡 다섯 개, 물고기 두 마리를 올려서 붙이세요.

간식을 오려서 29쪽
친구들에게 주세요.



보리떡 다섯 개, 물고기 두 마리를
24쪽에 오려서 붙이세요.



오천 명이 넘는 사람들이 물고기와 보리떡을 배불리 먹고도
열두 바구니나 남았어요. 사람들은 이 기적을 보고 깜짝 놀랐어요.

“예수님께서서는 정말 하나님께서 보내신 분이시구나.”




친구들이 먹고 싶은
만큼 보리떡과 물고기를
색칠하세요.

배우는 아이 친구들과 나누어 먹어요

친구들이 재미있게 놀고 있어요. 꼬르륵! 꼬르륵! 배가 고파요.

나한테 간식이
조금 있는데
혼자 먹어야지.



나한테 간식이
조금 있는데
친구들과
나누어 먹어야지.




배우는 아이



어, 친구들이
다 가버렸네!

25쪽에서 과자를 오려서 친구들의 손에 붙여 주세요.

친구들과
나누어 먹으니까
더 맛있다.



마 음 **쑥** 암 송

이에 거두니
보리떡 다섯 개로
먹고 남은 조각이
열 두 바구니에
찻더라

요한복음 6장 13절

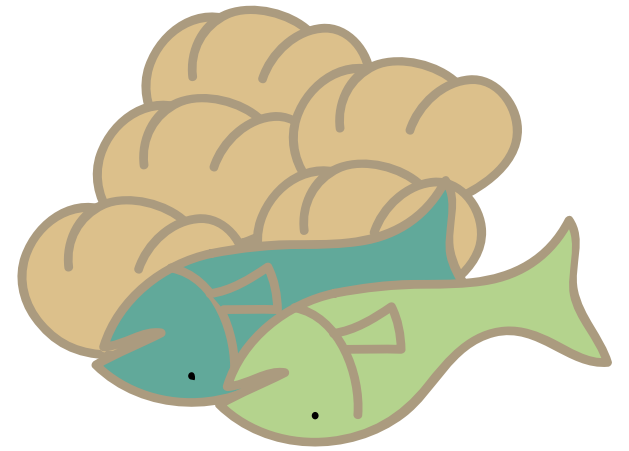
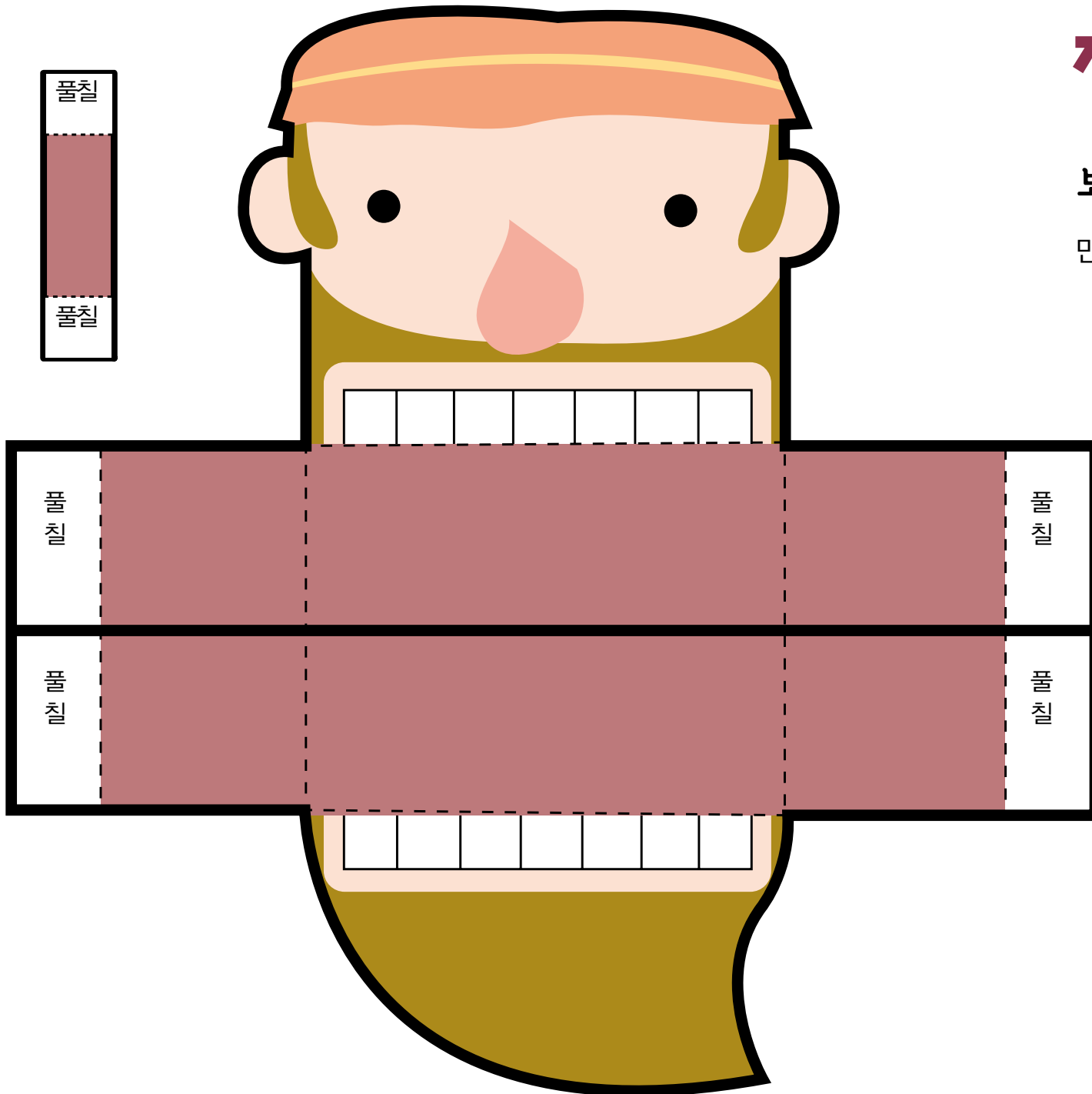
이에 거두니
 다섯 개로
먹고 조각이
열 두 바구니에
찻더라

요한복음 6장 13절

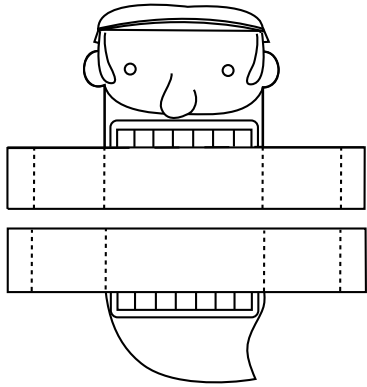
재미있는 만들기

보리떡을 맛있게 먹는 사람

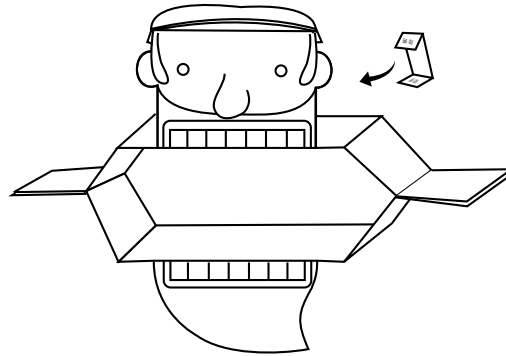
만드는 방법은 33쪽에 있습니다.




31쪽 보리떡을 맛있게 먹는 사람 만드는 방법



- 31쪽의 그림을 오린 후,
접는 선을 따라 접어서
풀칠하여 서로 붙여 줍니다.




- 머리가 고정되도록 뒷목 부분을
띠로 연결합니다.



- 양쪽으로 밀고 당기면서 물고기와
보리떡을 입속에 넣어 주세요.
보리떡을 맛있게 먹는 사람 완성!


73쪽 삭개오 만드는 방법




□ 73쪽 그림을 모두 오리세요.



□ 몸통에 풀칠을 하세요.



□ 삭개오의 머리를 붙이세요.



□ 팔과 다리를 오려서
둥글게 말아 붙이세요.



□ 팔과 다리를 꺾고 풀로 붙이세요.

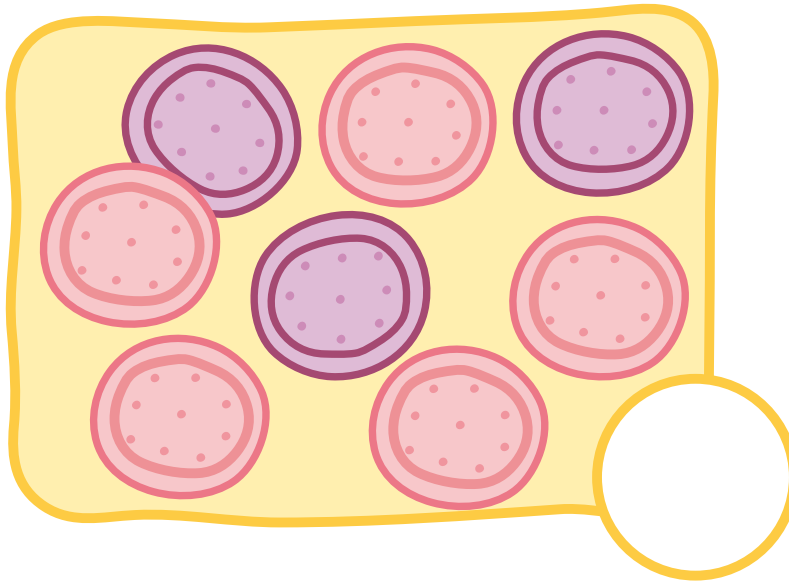


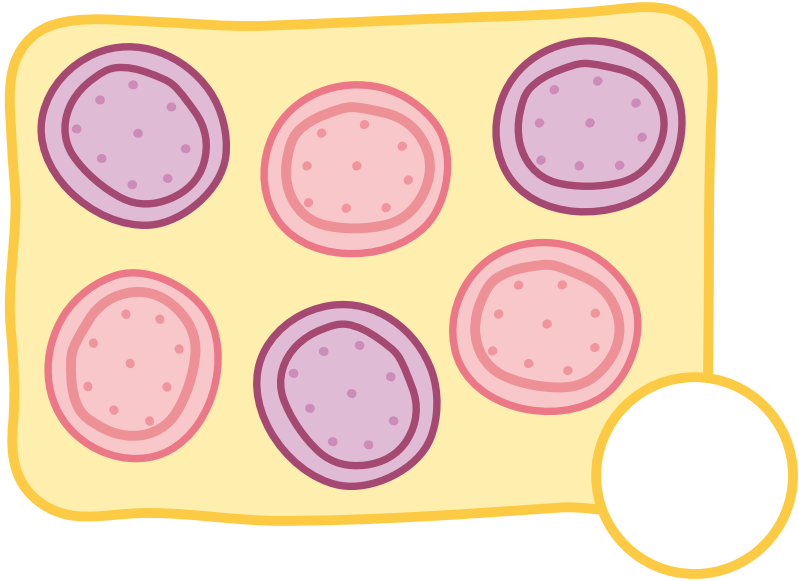


□ 머리를 붙이면 완성! 뒷 부분을
잡고, 쥐었다 폈다 해 보세요.
삭개오가 움직입니다.



물고기와 보리떡을 합친 숫자를 ○ 안에 써 보세요.

공공이생각



선생님께

부모님께