


33

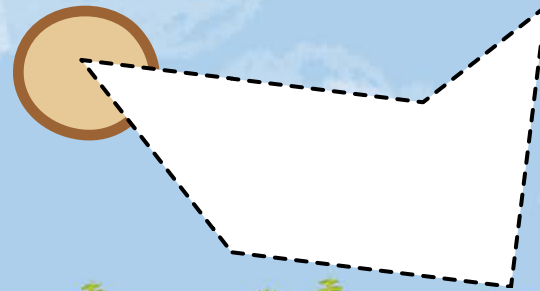
선지자 엘리야

열왕기상 17~18장

엘	리	야
갈	멜	산



63쪽에서 까마귀를 만들어 붙이세요.



하나님께서 엘리야에게 말씀하셨습니다.

“이스라엘에 비가 내리지 않을 것이니

너는 그릿 시냇가로 가라.”


하나님은 엘리야에게 까마귀를 보내셨습니다.

엘리야는 까마귀가 물고 온 떡과 고기를 먹었습니다.

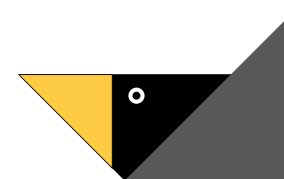
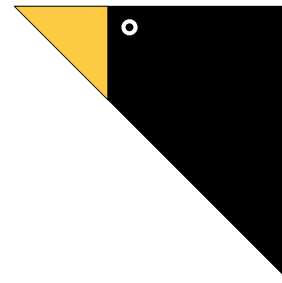
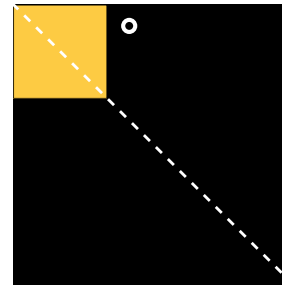
그리고 시냇물을 마셨습니다.



62쪽에 까마귀를 만들어서 붙이세요.



만드는 방법



① 종이를 실선을 따라 오리세요.

② 오려진 작은 사각형을 반으로 접어요.

③ 삼각형 끝 부분을 반으로 접어서 날개를 만듭니다.

어느 날, 엘리야와 많은 사람들이 갈멜 산에 모였어요.

“자, 누구의 신이 진짜 신인지 대결해 보자!”

먼저 바알 신을 믿는 사람들이 기도를 했어요.

“바알 신이여! 불을 내려 주세요.”

그러나 아무 일도 일어나지

않았어요.





이번에는 엘리야가
하나님께 기도를 했어요.
“하나님, 이스라엘 백성에게
하나님께서 진짜 신이시라는
것을 알게 해 주세요.”

제단의 불을
색찰하세요.


그러자 하늘에서 불이 내려왔어요. 하나님의 불이 제단을 다 태웠어요.
이것을 보고 사람들은 하나님께서 진짜 신이라는 것을 알게 되었어요.

우리의 먹을 것은 누가 주셨을까요?

엄마, 쌀은 어떻게
만들어져요?



농부 아버씨의
수고로
만들어진다.



하나님께서
벼를 자라게
해 주신다.




배우는 아이

물고기는 엄마가
만드셨어요?



어부 아저씨가
잡으셨지!




물고기는 내가
잡았지만,
하나님께서 만드셨단다.



마 음 **쑥** 암 송

나는 여호와와
이름을 부르리니
열왕기상
18장 24절

나는
 부르리니
열왕기상
18장 24절



**만드는
방법**

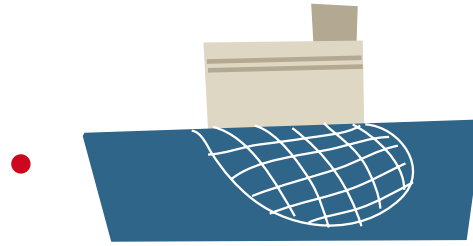
- ① 까마귀의 부리(하얀 선)를 칼로 오린 후 안쪽으로 접으세요.
- ② 가운데 점선은 안쪽으로 접으세요.
- ③ 양쪽 점선은 바깥으로 접으세요.
- ④ 양쪽에서 밀고, 당기면 날아가는 까마귀가 완성됩니다.



알맞은 그림끼리 줄로 이으세요.



엄마 ●




●

물고기를 잡아요.




어부 ●



●

모든 것을 만드셨어요.



하나님 ●



●

요리를 하세요.

선생님께

부모님께