

24

광야에서 지켜 주신 하나님


출애굽기 15장~17장

광야 구름 기둥

이스라엘 백성이 광야를
지나고 있어요.

햇볕이 쨍쨍 뜨겁지만
하나님께서 구름 기둥으로
시원하게 해주셔요.



An illustration of a woman and a child sleeping peacefully under a tent at night. The woman has red hair and is wearing a purple top, while the child has blue hair and is wearing an orange top. They are covered by a patterned blanket. The tent is brown and yellow. The background is a dark blue night sky with a large, glowing yellow moon. A large, white, decorative frame surrounds the text.

밤에는 오들오들 춥지만
걱정 없어요.
하나님께서 불 기둥으로
따뜻하게 해주셔요.

불 기둥을 아주 밝게 색칠하세요.

109쪽에서 만나를 오려 붙이세요.




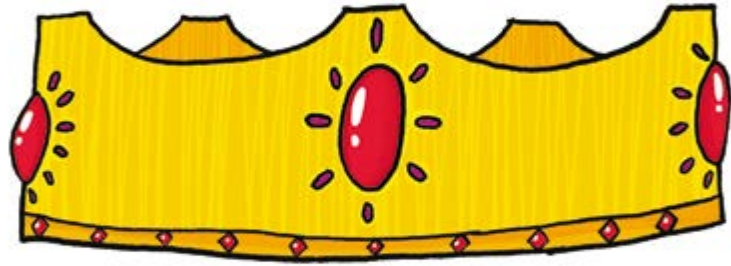
“꼬르륵”

배고파요.


하나님께서 꿀맛 나는
만나를 주셔요.




꿀맛 나는 만나예요. 오려서 108쪽의 친구들 바구니에 담아 주세요.



121쪽 여호수아와 갈렙에게 왕관을
오려서 씌워 주세요.







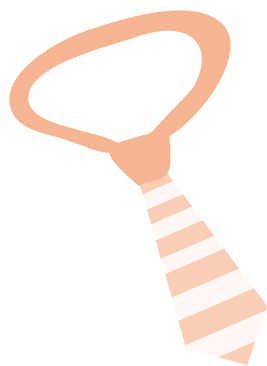
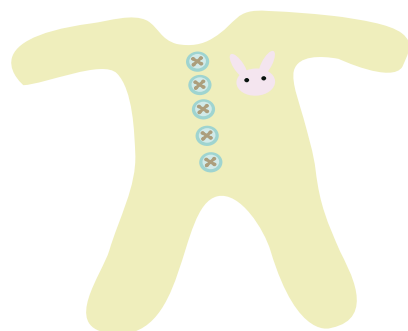

“목이 말라요. 물 좀 주세요!”
모세가 지팡이로 반석을 치니,
칼칼칼! 시원한 물이 쏟아져요.



시원한 물을 색칠하세요.


배우는 아이

갓난아기에게 필요한 물건에 ○ 하세요.



배우는 아이





다섯 살 아이에게 필요한 물건에 ○ 하세요.





신나는 하루 동물


광야에 사는 동물들입니다. 115쪽에 오려서 붙이세요.





광야 만들기

- ① 동물을 붙이는 곳만 빼놓고 풀칠을 하세요.
- ② 풀칠한 곳에 모래처럼 신문지를 작게 찢어 붙여서 광야를 만들어요.
- ③ 114쪽 동물들을 모양에 맞게 붙이세요.



마 음 **쑥** 암 송

너와 함께
하였으므로
네게 부족함이
없었느니라
신명기 2장 7절

너와
하였으므로
네게
없었느니라
신명기 2장 7절



하나님께서 이스라엘 백성에게 주신 것을 모두 찾아 보세요.

곰곰이 생각



불 기둥



구름 기둥



아이스크림



만나



곰 인형

선생님께

부모님께