29

El rey Saúl, quien no siguió la palabra

1 Samuel 8-11

S A Ú L

DESOBEDIENCIA

Pinta a Saúl y el cuerno del aceite

El cuerno: Es un instrumento que se usa cuando unge sobre la cabeza del hombre que va a ser rey

Israel era un país que gobernaba Dios. Pero Israel se quejaba diciendo que le dé un rey.

"¡Danos también un rey fuerte como otros países!"
Por eso Dios decidió poner a Saúl como rey humilde. Samuel ungió el aceite en la cabeza de Saúl.
Es decir, Saúl ya ha sido el rey.

El rey Saúl ganaba muchas veces en la guerra por la ayuda de Dios.
Pero poco a poco Saúl no le daba gracias a Dios.

Corta las ovejas de la página 27

Pega las ovejas aquí

Un día, Samuel dijo al rey Saúl.
Dios dijo que maten a todos los amalecitas y todas sus ovejas.
Pero Saúl quería tener las ovejas gorditas.
"Dios no se dará cuenta aunque saque algunas de ellas."





Hoja para cortar las ovejas de la página 26







Samuel reprendió al rey Saúl:
"Rey Saúl, ¿por qué no ha
escuchado la palabra de Dios?"
"Yo sólo quería entregar las ovejas a Dios."
"A Dios le agrada más el corazón que obedece. Rey Saúl, usted no ha obedecido a la palabra de Dios así que el rey de Israel va a ser otro hombre."

Niño aprendiendo

¿Israel qué tipo del rey quería?

Pinta bonito los dibujos

El rey que pega a los malos.

El rey que enseña las cosas que el pueblo no sabe.

El rey que ayuda en hacer algunos trabajos difíciles.

Niño aprendiendo

¿Si un hombre que tiene mucha avaricia, fuera rey qué pasaría?

Pinte bonito los dibujos



Va a despojar las cosas del pueblo.

No puede guardar al pueblo cuando invaden los malos.

Va a comer todas las comidas deliciosas solo.

Memorizar La Palabra

Solamente temed a Jehová y Servidle de verdad con todo vuestro corazón.
1 Samuel 12:24

Solamente temed a Jehová y Servidle de _____ con todo vuestro _____.
1 Samuel 12:24

Actividad interesante

Manera para hacer

El aspecto de Saúl se cambia

① Corta con cúter siguiendo las líneas punteadas. (Si es peligroso, pide ayuda a un adulto)

② Corta la ropa de Saúl de la página 19 y pon detrás de lo que ha cortado con cúter.

③ Mueva el dibujo de izquierda a derecha. Se cambiará la ropa de Saúl.



❶ Donde meter el dibujo

❷ Donde sacar el dibujo

❸ Donde meter el dibujo

Profesor

Padres